

# bycool!

green line

## DINAMIC 1.1

### 12 V



**Listado de recambios**

*Parts list*

**Liste de rechanges**

*Ersatzteilliste*

**Elenco ricambi**

**ES** Spanish

**EN** English

**FR** French

**GE** German

**IT** Italian

Listado de recambios  
Parts list  
Liste de rechanges  
Ersatzteilliste  
Elenco ricambi




## Listado de recambios

## Parts list

## Liste de rechanges

## Ersatzteilliste

## Elenco ricambi



## Listado de recambios

Id.	Ctd.	Referencia	Descripción
1	1	091096C019	Bastidor
2	1	091096C011	Condensador
3	1	091148C024	Modulo electrónico del compresor
3a	1	091148C025	Soporte modulo electrónico del compresor
4	1	091148C026	Modulo electrónico de control
4a	1	091148C027	Soporte módulo electrónico de control
5	1	330317C000	Latiguillo condensador - compresor
6	1	091096C017	Carcasa exterior con serigrafías
7	1	091148C002	Ventilador del condensador
8	1	091148C004	Compresor con caja
9	1	091096C029	Racor empalme 90°
10	1	330316C000	Latiguillo compresor - evaporador
11	1	091096C023	Protector racores
12	1	091096C030	Cableado prolongación soplador - sensor
13	1	091096C031	Bolsa tornillería
14	1	091148C003	Cableado alimentación
14a	1	091148C028	Cableado alimentación empalme
15	1	091096C016	Protector tuberías
16	1	091096C024	Pasamuros evaporador
16a	1	091087C067	Pasamuros 3/8 (Ø35)
16b	1	091096C025	Pasamuros Ø 22 exterior
17	1	091148C005	Soplador tangencial 12V
18	1	091096C005	Sensor aire de retorno
19	1	091096C006	Sensor antihielo
20	1	091096C001	Soporte evaporador
21	1	091148C019	Control electrónico
22	1	091096C003	Evaporador con juntas
23	1	091096C007	Panel interior de distribución de aire
24	1	091096C018	Panel de control
25	1	091096C036	Cableado prolongación soplador tangencial - sensor
26	1	091096C033	Cableado comunicación conexión al control electrónico
27	1	091016C002	Lumbrera
28	1	091096C002	Bandeja de desagüe
29	1	091096C034	Tubería 3/8"
30	1	091096C013	Tubo desagüe (2 metros)
31	1	091096C026	Bolsa fijación conjunto evaporador
32	1	091275C010	Mando a distancia
33	1	091148C029	Cableado comunicación entre módulos
34	1	091148C020	Cableado ventilador del condensador
35	1	091148C021	Cableado comunicación modulo de control
36	1	091148C022	Cableado alimentacion módulo compresor L=950
37	1	091148C023	Cableado alimentacion módulo de control L=700
38	1	091096C035	Válvula de drenaje
39	1	091096C027	Ferrita
40	1	091096C028	Plantilla conjunto evaporador
41	1	091087C066	Cinta antigoteo

## Parts list

Id.	Qty.	Code n°	Spare Parts
1	1	091096C019	Frame
2	1	091096C011	Condenser
3	1	091148C024	Electronic module compressor
3a	1	091148C025	Electronic module compressor frame
4	1	091148C026	Electronic control module
4a	1	091148C027	Electronic control module frame
5	1	330317C000	Hose condenser-compressor
6	1	091096C017	Outer casing with overlays
7	1	091148C002	Capacitor fan
8	1	091148C004	Compressor with box
9	1	091096C029	Splice fitting 90°
10	1	330316C000	Hose compressor-evaporator
11	1	091096C023	Fitting protector
12	1	091096C030	Extension wiring blower - sensor
13	1	091096C031	Nuts and screws bag
14	1	091148C003	Power supply wiring
14a	1	091148C028	Power supply wiring splice
15	1	091096C016	Pipeline protector
16	1	091096C024	Evaporator grommet
16a	1	091087C067	Grommets 3/8 (Ø35)
16b	1	091096C025	Grommets Ø 22 exterior
17	1	091148C005	Tangential Blower 12V
18	1	091096C005	Return air sensor
19	1	091096C006	Antifreeze sensor
20	1	091096C001	Evaporator bracket
21	1	091148C019	Electronic control
22	1	091096C003	Evaporator with gaskets
23	1	091096C007	Inner air distribution panel
24	1	091096C018	Control Panel
25	1	091096C036	Extension wiring tangential blower -sensor
26	1	091096C033	Communication wiring connection to electronic control
27	1	091016C002	Louvre
28	1	091096C002	Drain pan
29	1	091096C034	Pipe 3/8 "
30	1	091096C013	Drain pipe (2 meters)
31	1	091096C026	Evaporator unit attachment bag
32	1	091275C010	Remote control
33	1	091148C029	Communication wiring between modules
34	1	091148C020	Capacitor fan wiring
35	1	091148C021	Communication wiring control module
36	1	091148C022	Compressor power supply wiring module L = 950
37	1	091148C023	Control module power supply wiring L = 700
38	1	091096C035	Drain valve
39	1	091096C027	Ferrite
40	1	091096C028	Evaporator unit template
41	1	091087C066	Drip tape

## Liste de rechanges

Id.	Qté.	Référence	Description
1	1	091096C019	Châssis
2	1	091096C011	Condenseur
3	1	091148C024	Module électronique du compresseur
3a	1	091148C025	Support module électronique du compresseur
4	1	091148C026	Module électronique de contrôle
4a	1	091148C027	Support module électronique de contrôle
5	1	330317C000	Tuyau flexible condenseur-compresseur
6	1	091096C017	Carcasse extérieure avec sérigraphies
7	1	091148C002	Ventilateur du condenseur
8	1	091148C004	Compresseur avec boîte
9	1	091096C029	Raccord couplage 90°
10	1	330316C000	Tuyau flexible compresseur-évaporateur
11	1	091096C023	Protecteur raccords
12	1	091096C030	Câblage prolongation souffleur-capteur
13	1	091096C031	Sac boulonnerie
14	1	091148C003	Câblage alimentation
14a	1	091148C028	Câblage alimentation couplage
15	1	091096C016	Protecteur tuyaux
16	1	091096C024	Traversées évaporateur
16a	1	091087C067	Traversée 3/8 (Ø35)
16b	1	091096C025	Traversée Ø 22 extérieur
17	1	091148C005	Souffleur tangentiel 12V
18	1	091096C005	Capteur d'air de retour
19	1	091096C006	Capteur antigel
20	1	091096C001	Support évaporateur
21	1	091148C019	Contrôle électronique
22	1	091096C003	Évaporateur avec joints
23	1	091096C007	Panneau intérieur de distribution d'air
24	1	091096C018	Panneau de commande
25	1	091096C036	Câblage prolongation souffleur tangentiel - capteur
26	1	091096C033	Câblage communication connexion au contrôle électronique
27	1	091016C002	Ouverture
28	1	091096C002	Plateau d'écoulement
29	1	091096C034	Tuyau 3/8"
30	1	091096C013	Tuyau écoulement (2 mètres)
31	1	091096C026	Sac fixation ensemble évaporateur
32	1	091275C010	Télécommande
33	1	091148C029	Câblage communication entre modules
34	1	091148C020	Câblage ventilateur du condenseur
35	1	091148C021	Câblage communication module de contrôle
36	1	091148C022	Câblage alimentation module compresseur L=950
37	1	091148C023	Câblage alimentation module de contrôle L=700
38	1	091096C035	Vanne de drainage
39	1	091096C027	Ferrite
40	1	091096C028	Patron ensemble évaporateur
41	1	091087C066	Bande anti-égouttement



## Ersatzteilliste

Nr	Stckzahl	Art. Nr.	Beschreibung
1	1	091096C019	Rahmen
2	1	091096C011	Kondensator
3	1	091148C024	Elektronikmodul des Kompressors
3a	1	091148C025	Halterung Elektronikmodul des Kompressors
4	1	091148C026	Elektronisches Steuermodul
4a	1	091148C027	Halterung elektronisches Steuermodul
5	1	330317C000	Klimaleitung Kondensator - Kompressor
6	1	091096C017	Äußeres Gehäuse mit Siebdruck
7	1	091148C002	Kondensatorlüfter
8	1	091148C004	Kompressor mit Gehäuse
9	1	091096C029	Verbindungsstutzen 90°
10	1	330316C000	Klimaleitung Kompressor - Verdampfer
11	1	091096C023	Stutzenschutz
12	1	091096C030	Verlängerungskabel Gebläse-Sensor
13	1	091096C031	Beutel Schraubelemente
14	1	091148C003	Netzkabel
14a	1	091148C028	Netzkabel Verbindung
15	1	091096C016	Schlauchschutz
16	1	091096C024	Durchführung Verdampfer
16a	1	091087C067	Durchführung 3/8 (Ø35)
16b	1	091096C025	Durchführung Außen-Ø 22
17	1	091148C005	Tangentialgebläse 12V
18	1	091096C005	Abluftsensor
19	1	091096C006	Frostschuttfühler
20	1	091096C001	Verdampferhalterung
21	1	091148C019	Elektroniksteuerung
22	1	091096C003	Verdampfer mit Dichtungen
23	1	091096C007	Innere Luftverteilterafel
24	1	091096C018	Bedienfeld
25	1	091096C036	Verlängerungskabel Tangentialgebläse-Sensor
26	1	091096C033	Kommunikationskabel Anschluss an Elektroniksteuerung
27	1	091016C002	Durchlassgitter
28	1	091096C002	Entwässerungswanne
29	1	091096C034	Leitung 3/8"
30	1	091096C013	Entwässerungsleitung (2 Meter)
31	1	091096C026	Zubehörbeutel Befestigungselemente Verdampfer
32	1	091275C010	Fernbedienung
33	1	091148C029	Kommunikationskabel zwischen Modulen
34	1	091148C020	Kabel Kondensatorlüfter
35	1	091148C021	Kommunikationskabel Steuermodul
36	1	091148C022	Netzkabel Kompressormodul L=950
37	1	091148C023	Netzkabel Kompressormodul L=700
38	1	091096C035	Drainageventil
39	1	091096C027	Ferrit
40	1	091096C028	Vorlage Verdampfer
41	1	091087C066	Tropfschutzband

## Elenco ricambi

Id.	Ctd.	Referencia	Descrizione
1	1	091096C019	Telaio
2	1	091096C011	Condensatore
3	1	091148C024	Modulo elettronico compressore
3a	1	091148C025	Supporto modulo elettronico del compressore
4	1	091148C026	Modulo elettronico controllo
4a	1	091148C027	Supporto modulo elettronico di controllo
5	1	330317C000	Tubo flessibile condensatore - compressore
6	1	091096C017	Carcassa esterna con serigrafie
7	1	091148C002	Ventilatore del condensatore
8	1	091148C004	Compressore con cassa
9	1	091096C029	Raccordo giunzione 90°
10	1	330316C000	Tubo flessibile compressore - evaporatore
11	1	091096C023	Protettore raccordi
12	1	091096C030	Cablaggio prolunga soffiante - sensore
13	1	091096C031	Sacchetto viteria
14	1	091148C003	Cablaggio alimentazione
14a	1	091148C028	Cablaggio alimentazione giunzione
15	1	091096C016	Protettore tubature
16	1	091096C024	Tubo isolante evaporatore
16a	1	091087C067	Tubo isolante 3/8 (Ø35)
16b	1	091096C025	Tubo isolante Ø 22 esterno
17	1	091148C005	Soffiante tangenziale 12V
18	1	091096C005	Sensore aria di ritorno
19	1	091096C006	Sensore antigelo
20	1	091096C001	Supporto evaporatore
21	1	091148C019	Controllo elettronico
22	1	091096C003	Evaporatore con guarnizioni
23	1	091096C007	Pannello interno di distribuzione dell'aria
24	1	091096C018	Pannello di controllo
25	1	091096C036	Cablaggio prolungamento soffiante tangenziale - sensore
26	1	091096C033	Cablaggio comunicazione connessione al controllo elettronico
27	1	091016C002	Foro di immissione
28	1	091096C002	Vassoio di scarico
29	1	091096C034	Tubatura 3/8"
30	1	091096C013	Tubo di scarico (2 metri)
31	1	091096C026	Sacchetto fissaggio insieme evaporatore
32	1	091275C010	Telecomando
33	1	091148C029	Cablaggio comunicazione tra moduli
34	1	091148C020	Cablaggio ventilatore del condensatore
35	1	091148C021	Cablaggio comunicazione modulo di controllo
36	1	091148C022	Cablaggio alimentazione modulo compressore L=950
37	1	091148C023	Cablaggio alimentazione modulo di controllo L=700
38	1	091096C035	Valvola di drenaggio
39	1	091096C027	Ferrite
40	1	091096C028	Modello insieme evaporatore
41	1	091087C066	Nastro antigocciolamento








Handwriting practice area with 20 horizontal dotted lines.





Contact	Phone	Fax	E-Mail
Sales (Ventas Internacional)	+34 91 8770510	+34 91 8771158	sales@dirna.bergstrominc.com
Comercial Nacional	+34 91 8775841	+34 91 8836321	ventas@dirna.bergstrominc.com
Orders & Deliveries (Logística internacional)	+34 91 8775846	+34 91 8771158	export@dirna.bergstrominc.com
Orders & Deliveries (Logística nacional)	+34 91 8775840	+34 91 8836321	comercial@dirna.bergstrominc.com
Technical Assistance (Internacional)	+49 511 86679681	+49 511 86679710	technicalassistance@dirna.bergstrominc.com
Technical Assistance (Nacional)	+34 91 8775845	+34 91 883 6321	jcastillo@dirna.bergstrominc.com

[www.dirna.com](http://www.dirna.com)  
[www.bycool.com](http://www.bycool.com)

	<b>ATENCIÓN:</b>	Dirna Bergstrom se reserva el derecho de efectuar modificaciones en cualquier momento de los datos contenidos en esta publicación, por razones técnicas o comerciales.
	<b>NOTE:</b>	<i>For technical and commercial reasons, Dirna Bergstrom reserves the right to change the data contained in this brochure.</i>
	<b>ATTENTION:</b>	Dirna Bergstrom se réserve le droit d'effectuer à tout moment des modifications des données reprises sur cette publication, pour des raisons techniques ou commerciales.
	<b>HUWEIS:</b>	<i>Dirna Bergstrom behält sich vor, aus technischen oder kaufmännischen Gründen jederzeit Änderungen der Angaben dieser Veröffentlichung vorzunehmen.</i>
	<b>ATTENZIONE:</b>	Dirna Bergstrom si riserva il diritto di effettuare modifiche in qualsiasi momento ai dati contenuti in questa pubblicazione, per motivi tecnici o commerciali.